

±0,000 = 294,40 m n.m., Bpv, JTSK

Výškový systém: Bpv

Souřadnicový systém: S-JTSK

D.1.1 - ARCHITEKTONICKO-STAVEBNÍ ŘEŠENÍ

Objednatel:



MĚSTO TURNOV

Antonína Dvořáka 335

511 01 Turnov


Zhotovitel:



Valbek, spol. s r.o.

Vaňurova 505/17

460 07 Liberec 3

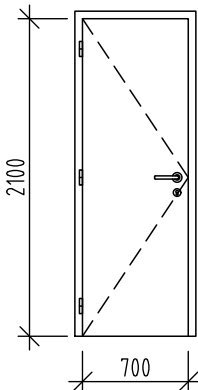
	Vypracoval	Bc. Ivana Rajdlová		Zak. číslo	24LI71001
	Tech. kontrola	Ing. Jiří Švarc		Datum	07/2024
	Zodp. projektant	Ing. Jaroslav Pflieger		Stupeň	DPS
	Akce PŘÍSTAVBA WALDORFSKÉ MŠ TURNOV			Počet formátů	16 x A4
				Měřítko	---
Zhotovitel: Valbek, spol. s r.o. Vaňurova 505/17 460 07 Liberec 3	Příloha VÝPIS DVEŘÍ (D)			Č. přílohy	Paré
				109	

TECHNICKÝ POPIS:Požární požadavky:

Protipožární dveře musí vykazovat protipožární požadavky podle POŽÁRNĚ BEZPEČNOSTNÍHO ŘEŠENÍ. Dodavatel musí prokázat požadavky platným certifikátem. Požární požadavky musí být prokázány na kompletní výplň otvoru, tj. včetně kování, doplňků apod.

Barevné řešení:

Barevné řešení bude upřesněno před realizací stavební etapy, po konzultaci s investorem a bude podléhat autorskému doзору.

Označení v tabulce	Schéma zobrazení	Počet	
<div>D01 L</div>	<div><div>POPIS:</div><div><div>- dřevěné dveře hladké, plné, vnitřní</div><div>- rozměr 700 x 2100 mm</div><div>- levé, jednokřídlé otočné</div><div>- ocelová zárubeň ZH</div></div><div><div>Velikost otvoru:</div><div>- 800 x 2150 mm</div></div></div> <div><div>SCHÉMA:</div><div></div></div>	PŘÍSTAVBA	
		1 NP	- Ks
		2 NP	- Ks
		ZAHR. DOMEK	
		1 NP	1 Ks
Σ	1 Ks		

Dveřní křídlo:

- počet křídel - 1

- materiál - DTD - dřevotřísková deska s polodrážkou do vlhkého prostředí, se třemi závěsy

- povrch - HPL laminát s dekorem dřeva (dle vzorníku výrobce)

Zárubeň:

- materiál - ocelový zinkovaný plech v RAL (bude upřesněno vzorkováním)

- typ - ocelová zárubeň pro zděné příčky, tl. zdiva 140 mm

- tl. plechu 1,5 mm, profilované těsnění z PVC, se třemi závěsy

- dle ČSN 74 6501

Příslušenství:

- dveřní zarážka (dle rozhodnutí investora)

- přechodová lišta

Kování:

- strana pantů - klika z broušené nerezí (bude vyvzorkováno)

- rozeta z broušené nerezí (bude vyvzorkováno)

- strana opačná pantům - klika z broušené nerezí (bude vyvzorkováno)

- rozeta z broušené nerezí (bude vyvzorkováno)

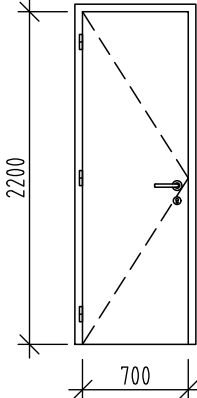
- zadlabávací zámek - vložka pro WC kování s knoflíkem proti straně pantů

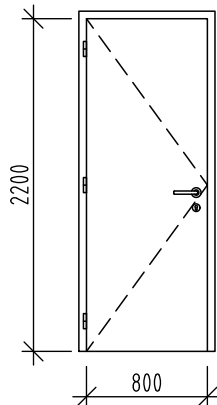
Před výrobou jednotlivých dveří dodavatel zpracuje dílenskou dokumentaci na základě zaměření rozměrů na stavbě, dle aktuálního stavu všech přilehlých konstrukcí !

Rozměry dveří jsou uvedeny jako orientační !

Součástí dodávky jsou pomocné kotevní konstrukce.

TENTO VÝKRES NENAHRADUJE DÍLENSKOU DOKUMENTACI

Označení v tabulce	Schéma zobrazení	Počet	
<div><div>D02</div><div>L</div></div>	<div><div>POPIS:</div><div><div>- dřevěné dveře hladké, plné, vnitřní</div><div>- rozměr 700 x 2200 mm</div><div>- levé, jednokřídlé otočné</div><div>- ocelová zárubeň ZH (hrana zarovnána s omítkou)</div></div><div><div>Velikost otvoru:</div><div>- 800 x 2250 mm</div></div><div><div>SCHÉMA:</div><div></div></div></div>	PŘÍSTAVBA	
		1 NP	1 Ks
		2 NP	- Ks
		ZAHR. DOMEK	
		1 NP	- Ks
Σ	1 Ks		
<div><div><div>Dvevní křídlo:</div><div><div>- počet křidel - 1</div><div>- materiál - DTD - dřevotřísková deska s polodrážkou, se třemi závěsy</div><div>- povrch - HPL laminát s dekorem dřeva (dle vzorníku výrobce)</div><div>- podříznutí dveří 1 cm</div></div><div><div>Zárubeň:</div><div><div>- materiál - ocelový zinkovaný plech v RAL (bude upřesněno vzorkováním)</div><div>- typ - ocelová zárubeň pro zděné příčky, tl. zdiva 140 mm</div><div>- tl. plechu 1,5 mm, profilované těsnění z PVC, se třemi závěsy</div><div>- dle ČSN 74 6501</div></div><div><div>Příslušenství:</div><div><div>- dvevní zarážka (dle rozhodnutí investora)</div><div>- přechodová lišta</div></div><div><div>Kování:</div><div><div>- strana pantů - klika z broušené nerezí (bude vyvzorkováno)</div><div>- rozeta z broušené nerezí (bude vyvzorkováno)</div><div>- strana opačná pantům - klika z broušené nerezí (bude vyvzorkováno)</div><div>- rozeta z broušené nerezí (bude vyvzorkováno)</div><div>- zadlabávací zámek - vložka pro WC kování s knoflíkem proti straně pantů</div></div></div><div><div>Před výrobou jednotlivých dveří dodavatel zpracuje dílenskou dokumentaci na základě zaměření rozměrů na stavbě, dle aktuálního stavu všech přilehlých konstrukcí !</div><div>Rozměry dveří jsou uvedeny jako orientační !</div><div>Součástí dodávky jsou pomocné kotevní konstrukce.</div><div>TENTO VÝKRES NENAHRADUJE DÍLENSKOU DOKUMENTACI</div></div></div></div></div></div>			

Označení v tabulce	Schéma zobrazení	Počet
<div>D03 L</div>	<div><div>POPIS:</div><div><div>- dřevěné dveře hladké, plné, vnitřní</div><div>- rozměr 800 x 2200 mm</div><div>- levé, jednokřídlé otočné</div><div>- ocelová zárubeň ZH (hrana zarovnána s omítkou)</div></div><div><div>Velikost otvoru:</div><div>- 900 x 2250 mm</div></div></div> <div><div>SCHÉMA:</div><div></div></div>	PŘÍSTAVBA
		1 NP1 Ks
		2 NP- Ks
		ZAHR. DOMEK
		1 NP- Ks
Σ1 Ks		

Dveřní křídlo:

- počet křídel - 1

- materiál - DTD - dřevotřísková deska s polodrážkou, se třemi závěsy

- povrch - HPL laminát s dekorem dřeva (dle vzorníku výrobce)

Zárubeň:

- materiál - ocelový zinkovaný plech v RAL (bude upřesněno vzorkováním)

- typ - ocelová zárubeň pro zděné příčky, tl. zdiva 140 mm

- tl. plechu 1,5 mm, profilované těsnění z PVC, se třemi závěsy

- dle ČSN 74 6501

Příslušenství:

- dveřní zarážka (dle rozhodnutí investora)

- přechodová lišta

Kování:

- strana pantů - klika z broušené nerez (bude vyvzorkováno)

- rozeta z broušené nerez (bude vyvzorkováno)

- strana opačná pantům - klika z broušené nerez (bude vyvzorkováno)

- rozeta z broušené nerez (bude vyvzorkováno)

- zadlabávací zámek - oboustranná vložka pro tvarový klíč

Před výrobou jednotlivých dveří dodavatel zpracuje dílenskou dokumentaci na základě zaměření rozměrů na stavbě, dle aktuálního stavu všech přilehlých konstrukcí !

Rozměry dveří jsou uvedeny jako orientační !

Součástí dodávky jsou pomocné kotevní konstrukce.

TENTO VÝKRES NENAHRADUJE DÍLENSKOU DOKUMENTACI

Označení
v tabulce

D04
P

Schéma zobrazení

POPIS:

- dřevěné dveře hladké, plné, vnitřní

- rozměr 800 x 2200 mm

- pravé, jednokřídlé otočné

- ocelová zárubeň ZH (hrana zarovnána s omítkou)

SCHÉMA:

A technical drawing of a door. It shows a rectangular frame with a dashed diagonal line from the top-left corner to the bottom-right corner. The left vertical edge is labeled with dimension lines and the number 2200. The bottom horizontal edge is labeled with dimension lines and the number 800.

PŘÍSTAVBA

1 NP1 Ks

2 NP- Ks

ZAHR. DOMEK

1 NP- Ks

Σ1 Ks

Dvevní křídlo:

- počet křídel - 1

- materiál - DTD - dřevotřísková deska s polodrážkou, se třemi závěsy

- povrch - HPL laminát s dekorem dřeva (dle vzorníku výrobce)

Zárubeň:

- materiál - ocelový zinkovaný plech v RAL (bude upřesněno vzorkováním)

- typ - ocelová zárubeň pro zděné příčky, tl. zdiva 140 mm

- tl. plechu 1,5 mm, profilované těsnění z PVC, se třemi závěsy

- dle ČSN 74 6501

Příslušenství:

- dvevní zarážka (dle rozhodnutí investora)

- přechodová lišta

Kování:

- strana pantů - klika z broušené nerez (bude vyvzorkováno)

- rozeta z broušené nerez (bude vyvzorkováno)

- strana opačná pantům - klika z broušené nerez (bude vyvzorkováno)

- rozeta z broušené nerez (bude vyvzorkováno)

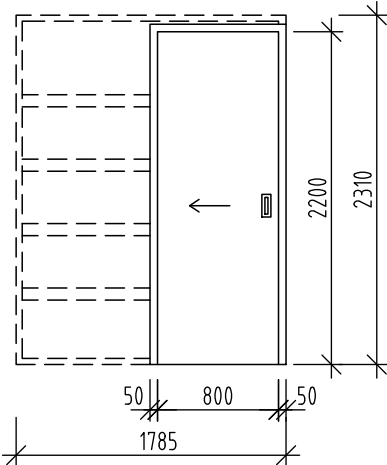
- zadlabávací zámek - oboustranná vložka pro tvarový klíč

Před výrobou jednotlivých dveří dodavatel zpracuje dílenskou dokumentaci na základě zaměření rozměrů na stavbě, dle aktuálního stavu všech přilehlých konstrukcí !

Rozměry dveří jsou uvedeny jako orientační !

Součástí dodávky jsou pomocné kotevní konstrukce.

TENTO VÝKRES NENAHAZUJE DÍLENSKOU DOKUMENTACI

Označení v tabulce	Schéma zobrazení	Počet
<div>D05</div>	<div>POPIS:<ul style="list-style-type: none">- dřevěné dveře hladké, plné, vnitřní- rozměr 800 x 2200 mm- jednokřídlé, posuvné do stěnového pouzdra- systémové pouzdro pro posuvné dveře- systémová ocelová zárubeň pro posuvné dveře (hrana zarovnána s omítkou)<div>Velikost otvoru:<ul style="list-style-type: none">- 1785 x 2310 mm</div><div>SCHÉMA:</div></div>	PŘÍSTAVBA
		1 NP1 Ks
		2 NP- Ks
		ZAHR. DOMEK
		1 NP- Ks
Σ1 Ks		

Dveřní křídlo:

- počet křídel - 1
- materiál - DTD - dřevotřísková deska
- povrch - HPL laminát s dekorem dřeva (dle vzorníku výrobce)
- podříznutí dveří 1 cm

Stavební pouzdro (pro zazdění):

- rozměr 1785 x 2310 mm
- max. hmotnost dveřního křídla 120 kg
- odnímatelná horní kolejnice
- pouzdro z pozinkovaného plechu
- vodící trn s přesným vymezením středu pouzdra

Zárubeň:

- materiál - ocelový zinkovaný plech v RAL (bude upřesněno vzorkováním)
- typ - systémová ocelová zárubeň pro posuvné dveře, tl. zdiva 190 mm
- tl. plechu 1,5 mm
- oboustranné kartáče v nise
- dle ČSN 74 6501

Příslušenství:

- přechodová lišta

Před výrobou jednotlivých dveří dodavatel zpracuje dílenskou dokumentaci na základě zaměření rozměrů na stavbě, dle aktuálního stavu všech přilehlých konstrukcí !
Rozměry dveří jsou uvedeny jako orientační !

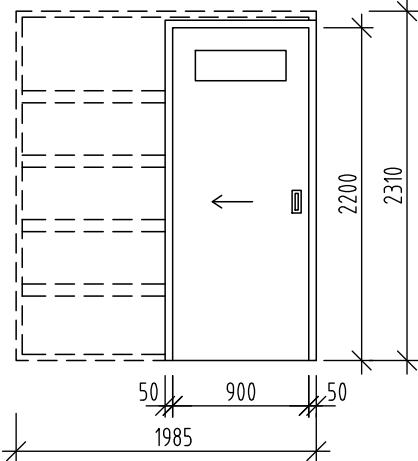
Součástí dodávky jsou pomocné kotevní konstrukce.

Kování:

- zadlabávací zámek s rámovým protikusem
- 2x mušle z broušené nerezí (bude vyvzorkováno)
- vložka pro tvarový klíč

TENTO VÝKRES NENAHRADUJE DÍLENSKOU DOKUMENTACI

Označení v tabulce	Schéma zobrazení	Počet				
<div>D06a</div>	<div>POPIS:</div> <div><div>- dřevěné dveře hladké, plné, vnitřní</div><div>- rozměr 900 x 2200 mm</div><div>- jednokřídlé, posuvné do stěnového pouzdra</div><div>- systémové pouzdro pro posuvné dveře</div><div>- systémová ocelová zárubeň pro posuvné dveře (hrana zarovnána s omítkou)</div></div> <div><div>Velikost otvoru:</div><div>- 1985 x 2310 mm</div></div> <div><div>SCHÉMA:</div><div></div></div>	<div>PŘÍSTAVBA</div> <table><tr><td>1 NP</td><td>1 Ks</td></tr><tr><td>2 NP</td><td>- Ks</td></tr></table>	1 NP	1 Ks	2 NP	- Ks
		1 NP	1 Ks			
		2 NP	- Ks			
		<div>ZAHR. DOMEK</div> <table><tr><td>1 NP</td><td>- Ks</td></tr></table>	1 NP	- Ks		
		1 NP	- Ks			
<div>Σ</div> <div>1 Ks</div>						
<div><div><div><div><div>Dveřní křídlo:</div><div><div>- počet křídel - 1</div><div>- materiál - DTD - dřevotřísková deska</div><div>- povrch - HPL laminát s dekorem dřeva (dle vzorníku výrobce)</div></div></div><div><div>Stavební pouzdro (pro zazdění):</div><div><div>- rozměr 1985 x 2310 mm</div><div>- max. hmotnost dveřního křídla 120 kg</div><div>- odnímatelná horní kolejnice</div><div>- pouzdro z pozinkovaného plechu</div><div>- vodící trn s přesným vymezením středu pouzdra</div></div></div><div><div>Zárubeň:</div><div><div>- materiál - ocelový zinkovaný plech v RAL (bude upřesněno vzorkováním)</div><div>- typ - systémová ocelová zárubeň pro posuvné dveře, tl. zdiva 140 mm</div><div>- tl. plechu 1,5 mm</div><div>- oboustranné kartáče v nice</div><div>- dle ČSN 74 6501</div></div></div><div><div>Příslušenství:</div><div>- přechodová lišta</div></div></div><div><div>Před výrobou jednotlivých dveří dodavatel zpracuje dílenskou dokumentaci na základě zaměření rozměrů na stavbě, dle aktuálního stavu všech přilehlých konstrukcí !</div><div>Rozměry dveří jsou uvedeny jako orientační !</div><div>Součástí dodávky jsou pomocné kotevní konstrukce.</div><div>TENTO VÝKRES NENAHRADUJE DÍLENSKOU DOKUMENTACI</div></div></div></div>						

Označení v tabulce	Schéma zobrazení	Počet
<div>D06b</div>	<div>POPIS:</div> <div><div>- dřevěné dveře hladké, plné, vnitřní</div><div>- rozměr 900 x 2200 mm</div><div>- jednokřídlé, posuvné do stěnového pouzdra</div><div>- systémové pouzdro pro posuvné dveře</div><div>- systémová ocelová zárubeň pro posuvné dveře (hrana zarovnána s omítkou)</div></div> <div><div>Velikost otvoru:</div><div>- 1985 x 2310 mm</div></div> <div><div>SCHÉMA:</div><div></div></div>	PŘÍSTAVBA
		1 NP1 Ks
		2 NP- Ks
		ZAHR. DOMEK
		1 NP- Ks
Σ1 Ks		

Dveřní křídlo:

- počet křídel - 1

- materiál - DTD - dřevotřísková deska

- povrch - HPL laminát s dekorem dřeva (dle vzorníku výrobce)

Stavební pouzdro (pro zazdění):

- rozměr 1985 x 2310 mm

- max. hmotnost dveřního křídla 120 kg

- odnímatelná horní kolejnice

- pouzdro z pozinkovaného plechu

- vodící trn s přesným vymezením středu pouzdra

Zárubeň:

- materiál - ocelový zinkovaný plech v RAL (bude upřesněno vzorkováním)

- typ - systémová ocelová zárubeň pro posuvné dveře, tl. zdiva 140 mm

- tl. plechu 1,5 mm

- oboustranné kartáče v nice

- dle ČSN 74 6501

Příslušenství:

- přechodová lišta

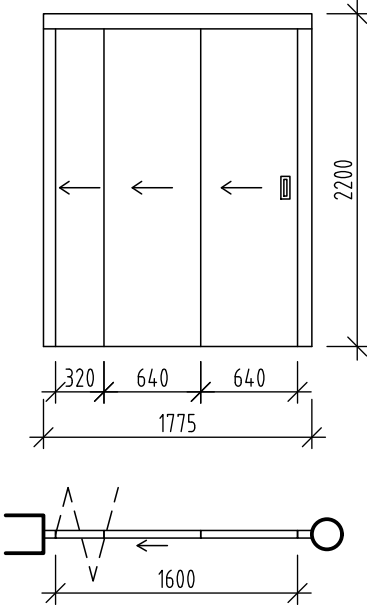
- větrací mřížka 600x200 mm

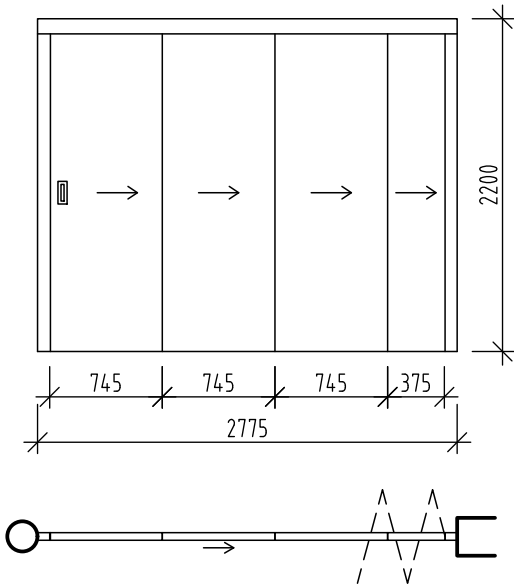
Před výrobou jednotlivých dveří dodavatel zpracuje dílenskou dokumentaci na základě zaměření rozměrů na stavbě, dle aktuálního stavu všech přilehlých konstrukcí !

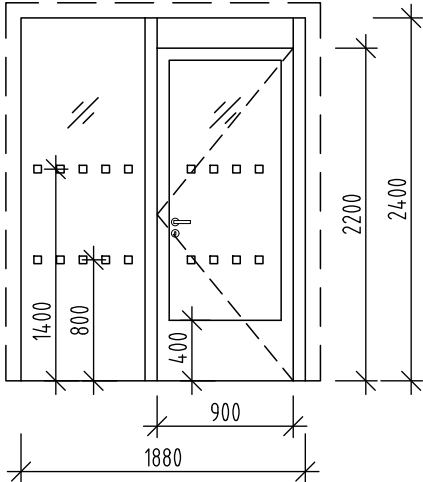
Rozměry dveří jsou uvedeny jako orientační !

Součástí dodávky jsou pomocné kotevní konstrukce.

TENTO VÝKRES NENAHRADUJE DÍLENSKOU DOKUMENTACI

Označení v tabulce	Schéma zobrazení	Počet	
<div data-bbox="108 280 167 340"> D07 - </div>	<p><u>POPIS:</u></p> <ul style="list-style-type: none"> - dřevěné dveře hladké, skládací, plné, vnitřní - 3-pole, harmonikové skládání <p><u>Velikost otvoru:</u></p> <ul style="list-style-type: none"> - 1775 x 2200 mm 	PŘÍSTAVBA	
		1 NP 2 NP	2 Ks - Ks
		ZAHR. DOMEK	
		1 NP	- Ks
		Σ	2 Ks
	<p><u>Dveřní křídlo:</u></p> <ul style="list-style-type: none"> - počet křídel - 3-pole, harmonikové skládání - stohování ke stěně - moduly upevněné ve vodící liště - materiál - DTD - dřevotřísková deska - povrch - HPL laminát s dekorem dřeva (dle vzorníku výrobce) <p><u>Kování:</u></p> <ul style="list-style-type: none"> - zadlabávací zámek s rámovým protikusem - 2x mušle z broušené nerez (bude vyvzorkováno) - vložka pro tvarový klíč <p>SYSTÉMOVÉ ŘEŠENÍ DLE ZHOTOVITELE !!!</p> <p>Před výrobou jednotlivých dveří dodavatel zpracuje dílenskou dokumentaci na základě zaměření rozměrů na stavbě, dle aktuálního stavu všech přilehlých konstrukcí ! Rozměry dveří jsou uvedeny jako orientační !</p> <p>Součástí dodávky jsou pomocné kotevní konstrukce.</p> <p>TENTO VÝKRES NENAHRADUJE DÍLENSKOU DOKUMENTACI</p>		

Označení v tabulce	Schéma zobrazení	Počet
<div>D08</div>	<p><u>POPIS:</u></p> <ul style="list-style-type: none">- dřevěné dveře hladké, skládací, plné, vnitřní- 4-pole, harmonikové skládání <p><u>Velikost otvoru:</u></p> <ul style="list-style-type: none">- 2775 x 2200 mm 	PŘÍSTAVBA
		1 NP2 Ks
		2 NP- Ks
		ZAHR. DOMEK
		1 NP- Ks
		Σ2 Ks
	<p><u>Dveřní křídlo:</u></p> <ul style="list-style-type: none">- počet křídel - 4-pole, harmonikové skládání - stohování ke stěně- moduly upevněné ve vodící liště- materiál - DTD - dřevotřísková deska- povrch - HPL laminát s dekorem dřeva (dle vzorníku výrobce) <p><u>Kování:</u></p> <ul style="list-style-type: none">- zadlabávací zámek s rámovým protikusem- 2x mušle z broušené nerez (bude vyvzorkováno)- vložka pro tvarový klíč <p>SYSTÉMOVÉ ŘEŠENÍ DLE ZHOTOVITELE !!!</p> <p>Před výrobou jednotlivých dveří dodavatel zpracuje dílenskou dokumentaci na základě zaměření rozměrů na stavbě, dle aktuálního stavu všech přilehlých konstrukcí ! Rozměry dveří jsou uvedeny jako orientační !</p> <p>Součástí dodávky jsou pomocné kotevní konstrukce.</p> <p>TENTO VÝKRES NENAHRADUJE DÍLENSKOU DOKUMENTACI</p>	

Označení v tabulce	Schéma zobrazení	Počet
<div>D09 P</div>	<div>POPIS:<ul style="list-style-type: none">- dřevěné dveře včetně dřevěného rámu, prosklené, vnitřní- rozměr 900 x 2200 mm- jednokřídlé- boční světlík se skrytým rámem<div>Velikost otvoru:<ul style="list-style-type: none">- 1880 x 2400 mm</div><div>SCHÉMA:</div></div>	PŘÍSTAVBA
		1 NP1 Ks
		2 NP- Ks
		ZAHR. DOMEK
		1 NP- Ks
Σ1 Ks		

Dveřní křídlo:

- počet křídel - 1
- materiál - dřevěné, prosklené
- těsnění - celoobvodové dvojité - součást profilů
- povrchová úprava - krycí lazura (bude upřesněno vzorkováním)

Boční světlík:

- se skrytým rámem
- zasklení - sklo čiré, barevnost neutral (u všech výplní identické zbarvení)
- zasklení bezpečnostním sklem, vrstvené, 2xfolie, tř. odolnosti P3

Kování:

- strana pantů
 - klika z broušené nerez (bude vyvzorkováno)
 - rozeta z broušené nerez (bude vyvzorkováno)
- strana opačná pantům
 - klika z broušené nerez (bude vyvzorkováno)
 - rozeta z broušené nerez (bude vyvzorkováno)
- zadlabávací zámek - oboustranná běžná cylindrická vložka
- paniková klika ve směru úniku

Příslušenství:

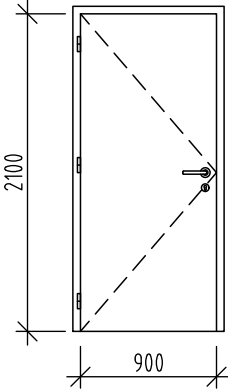
- dveřní zarážka (dle rozhodnutí investora)
- padací lišta
- ve výšce 800-1000 mm a ve výšce 1400-1600 mm musí být označení pro slabozraké (proužek tl. 50 mm)

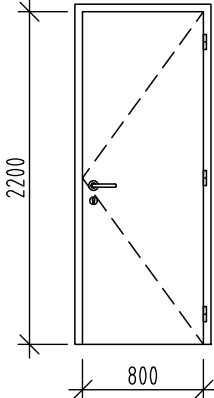
Před výrobou jednotlivých dveří dodavatel zpracuje dílenskou dokumentaci na základě zaměření rozměrů na stavbě, dle aktuálního stavu všech přilehlých konstrukcí !

Rozměry dveří jsou uvedeny jako orientační !

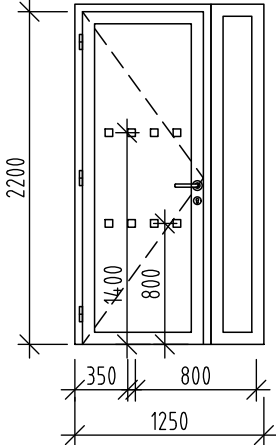
Součástí dodávky jsou pomocné kotevní konstrukce.

TENTO VÝKRES NENAHAZUJE DÍLENSKOU DOKUMENTACI

Označení v tabulce	Schéma zobrazení	Počet
<div>D10</div> <div>L</div>	<div>POPIS:</div> <div><div>- dřevěné dveře hladké, plné, venkovní</div><div>- včetně dřevěného rámu</div><div>- rozměr 900 x 2100 mm</div><div>- levé, jednokřídlé otočné</div></div> <div>Velikost otvoru:</div> <div><div>- 1060 x 2180 mm</div></div> <div>SCHÉMA:</div> <div></div>	PŘÍSTAVBA
		<div>1 NP- Ks</div> <div>2 NP- Ks</div>
		ZAHR. DOMEK
		<div>1 NP2 Ks</div>
		<div>Σ2 Ks</div>
	<div>Dveřní křídlo:</div> <div><div>- počet křídel - 1</div><div>- materiál - rám křídla z lepeného lamelového dřeva, se třemi závěsy</div><div>- tepelně izolační výplň</div><div>- vnější opláštění křídla z voděodolné překližky</div><div>- povrch - HPL laminát (dle vzorníku výrobce)</div><div>- barevné řešení upřesněno v rámci realizace a AD</div></div> <div>Zárubeň:</div> <div><div>- rám z lepeného lamelového dřeva, se třemi závěsy</div><div>- dvojitý systém pěnového těsnění po obvodu křídla a rámu</div></div> <div>Příslušenství:</div> <div><div>- hliníkový práh s tepelným mostem</div></div> <div>Kování:</div> <div><div>- celoobvodové</div><div>- strana pantů - klika z broušené nerez (bude vyvzorkováno)</div><div>- štítové kování z broušené nerez (bude vyvzorkováno)</div><div>- strana opačná pantům - klika z broušené nerez (bude vyvzorkováno)</div><div>- štítové kování z broušené nerez (bude vyvzorkováno)</div><div>- zadlabávací zámek - cylindrická vložka osazena bezpečnostním zámkem</div></div> <div>Před výrobou jednotlivých dveří dodavatel zpracuje dílenskou dokumentaci na základě zaměření rozměrů na stavbě, dle aktuálního stavu všech přilehlých konstrukcí !</div> <div>Rozměry dveří jsou uvedeny jako orientační !</div> <div>Součástí dodávky jsou pomocné kotevní konstrukce.</div> <div>TENTO VÝKRES NENAHAZUJE DÍLENSKOU DOKUMENTACI</div>	

Označení v tabulce	Schéma zobrazení	Počet	
<div>D11 P</div>	<div>POPIS:</div> <div><div>- dřevěné dveře hladké, plné, venkovní</div><div>- včetně dřevěného rámu</div><div>- rozměr 800 x 2200 mm</div><div>- pravé, jednokřídlé otočné</div></div> <div><div>Velikost otvoru:</div><div>- 1000 x 2300 mm</div></div> <div><div>SCHÉMA:</div><div></div></div>	PŘÍSTAVBA	
		1 NP	1 Ks
		2 NP	- Ks
		ZAHR. DOMEK	
		1 NP	- Ks
Σ	1 Ks		
<div><div><div><div><div>Dveřní křídlo:</div><div><div>- počet křídel - 1</div><div>- materiál - rám křídla z lepeného lamelového dřeva, se třemi závěsy</div><div>- tepelně izolační výplň</div><div>- vnější opláštění křídla z voděodolné překližky</div><div>- povrch - HPL laminát s dekorem dřeva (dle vzorníku výrobce)</div><div>- barevné řešení upřesněno v rámci realizace a AD</div></div></div><div><div>Zárubeň:</div><div><div>- rám z lepeného lamelového dřeva, se třemi závěsy</div><div>- dvojitý systém pěnového těsnění po obvodu křídla a rámu</div></div></div><div><div>Příslušenství:</div><div>- hliníkový práh s tepelným mostem</div></div><div><div>Kování:</div><div><div>- celoobvodové</div><div>- strana pantů - klika z broušené nerezí (bude vyvzorkováno)<div>- štítové kování z broušené nerezí (bude vyvzorkováno)</div></div><div>- strana opačná pantům - klika z broušené nerezí (bude vyvzorkováno)<div>- štítové kování z broušené nerezí (bude vyvzorkováno)</div></div><div>- zadlabávací zámek - cylindrická vložka osazena bezpečnostním zámkem</div></div></div></div><div><div><div>Před výrobou jednotlivých dveří dodavatel zpracuje dílenskou dokumentaci na základě zaměření rozměrů na stavbě, dle aktuálního stavu všech přilehlých konstrukcí !</div><div>Rozměry dveří jsou uvedeny jako orientační !</div></div><div><div>Součástí dodávky jsou pomocné kotevní konstrukce.</div><div>TENTO VÝKRES NENAHRÁZUJE DÍLENSKOU DOKUMENTACÍ</div></div></div></div></div>			

<div><div><div><div><div><div></div><div>013</div><div>P</div></div></div><div>Označení v tabulce</div></div></div></div>									
<div><div><div><div><div><div><div><div><div><div></div><div>POPIS:</div><div><div><div>- vchodové dveře z hliníkových profilů</div><div>- křídla otvíravá (otočná) nebo pevná zasklená, dveře s prahovou lištou</div><div>- povrch rámu - barva tmavě šedá (bude upřesněno vzorkováním)</div><div>- sestava - $U_w= 1,2 \text{ W/(m}^2\text{K)}$</div></div></div><div><div>Požadavek: požární odolnost- EI 30 DP1</div><div>(1x boční světlík - vyznačeno viz. schéma)</div></div></div></div><div><div><div>Velikost otvoru:</div><div>- 9000 x 2400 mm</div></div><div><div>Dvevní křídlo:</div><div><div>- počet křídél - 2 ks</div><div>- rozměr (1000+1000) x 2200 mm</div><div>- křídlo otvíravé (otočné), prosklené</div><div>- zasklení izolačním bezpečnostním dvojsklem, vrstvené, 2x folie, tř. odolnosti P3</div><div>- sklo čiré, barevnost neutral</div></div></div><div><div>Boční světlík:</div><div><div>- počet křídél - 3 ks</div><div>- rozměr (2620, 2090, 2090) x 2400 mm</div><div>- křídlo pevné, prosklené</div><div>- zasklení izolačním bezpečnostním dvojsklem, vrstvené, 2x folie, tř. odolnosti P3</div><div>- sklo čiré, barevnost neutral</div></div></div><div><div>Příslušenství:</div><div><div>- dveře opatřeny okapovou lištou</div><div>- dveře opatřeny samozavíračem</div><div>- ve výšce 800-1000 mm a ve výšce 1400-1600 mm musí být označení pro slabozraké (proužek tl. 50 mm)</div></div></div></div><div><div><div>SCHÉMA:</div><div><div><div><div><div><div><div><div><div><div></div><div>2400</div><div>2620</div><div>1400</div><div>900</div><div>290</div><div>požadovaná požární odolnost EI 30 DP1</div></div></div><div><div><div><div><div><div></div><div>1000</div><div>1000</div><div>2090</div><div>2090</div><div>9000</div></div></div><div><div><div><div><div><div></div><div>rozšiřovací profil</div></div></div></div></div></div></div></div></div><div><div><div><div><div><div></div><div>2620</div><div>2200</div><div>2090</div><div>2090</div><div>9000</div></div></div><div><div><div><div><div><div></div><div>2620</div><div>2200</div><div>2090</div><div>2090</div><div>9000</div></div></div><div><div><div><div><div><div></div><div>rozšiřovací profil</div></div></div></div></div></div></div></div></div><div><div><div><div><div><div></div><div>2620</div><div>2200</div><div>2090</div><div>2090</div><div>9000</div></div></div><div><div><div><div><div><div></div><div>rozšiřovací profil</div></div></div></div></div></div></div></div></div><div><div><div><div><div><div></div><div>2620</div><div>2200</div><div>2090</div><div>2090</div><div>9000</div></div></div><div><div><div><div><div><div></div><div>rozšiřovací profil</div></div></div></div></div></div></div></div></div><div><div><div><div><div><div></div><div>2620</div><div>2200</div><div>2090</div><div>2090</div><div>9000</div></div></div><div><div><div><div><div><div></div><div>rozšiřovací profil</div></div></div></div></div></div></div></div></div><div><div><div><div><div><div></div><div>2620</div><div>2200</div><div>2090</div><div>2090</div><div>9000</div></div></div><div><div><div><div><div><div></div><div>rozšiřovací profil</div></div></div></div></div></div></div></div></div><div><div><div><div><div><div></div><div>2620</div><div>2200</div><div>2090</div><div>2090</div><div>9000</div></div></div><div><div><div><div><div><div></div><div>rozšiřovací profil</div></div></div></div></div></div></div></div></div><div><div><div><div><div><div></div><div>2620</div><div>2200</div><div>2090</div><div>2090</div><div>9000</div></div></div><div><div><div><div><div><div></div><div>rozšiřovací profil</div></div></div></div></div></div></div></div></div><div><div><div><div><div><div></div><div>2620</div><div>2200</div><div>2090</div><div>2090</div><div>9000</div></div></div><div><div><div><div><div><div></div><div>rozšiřovací profil</div></div></div></div></div></div></div></div></div><div><div><div><div><div><div></div><div>2620</div><div>2200</div><div>2090</div><div>2090</div><div>9000</div></div></div><div><div><div><div><div><div></div><div>rozšiřovací profil</div></div></div></div></div></div></div></div></div><div><div><div><div><div><div></div><div>2620</div><div>2200</div><div>2090</div><div>2090</div><div>9000</div></div></div><div><div><div><div><div><div></div><div>rozšiřovací profil</div></div></div></div></div></div></div></div></div><div><div><div><div><div><div></div><div>2620</div><div>2200</div><div>2090</div><div>2090</div><div>9000</div></div></div><div><div><div><div><div><div></div><div>rozšiřovací profil</div></div></div></div></div></div></div></div></div><div><div><div><div><div><div></div><div>2620</div><div>2200</div><div>2090</div><div>2090</div><div>9000</div></div></div><div><div><div><div><div><div></div><div>rozšiřovací profil</div></div></div></div></div></div></div></div></div><div><div><div><div><div><div></div><div>2620</div><div>2200</div><div>2090</div><div>2090</div><div>9000</div></div></div><div><div><div><div><div><div></div><div>rozšiřovací profil</div></div></div></div></div></div></div></div></div><div><div><div><div><div><div></div><div>2620</div><div>2200</div><div>2090</div><div>2090</div><div>9000</div></div></div><div><div><div><div><div><div></div><div>rozšiřovací profil</div></div></div></div></div></div></div></div></div><div><div><div><div><div><div></div><div>2620</div><div>2200</div><div>2090</div><div>2090</div><div>9000</div></div></div><div><div><div><div><div><div></div><div>rozšiřovací profil</div></div></div></div></div></div></div></div></div><div><div><div><div><div><div></div><div>2620</div><div>2200</div><div>2090</div><div>2090</div><div>9000</div></div></div><div><div><div><div><div><div></div><div>rozšiřovací profil</div></div></div></div></div></div></div></div></div><div><div><div><div><div><div></div><div>2620</div><div>2200</div><div>2090</div><div>2090</div><div>9000</div></div></div><div><div><div><div><div><div></div><div>rozšiřovací profil</div></div></div></div></div></div></div></div></div><div><div><div><div><div><div></div><div>2620</div><div>2200</div><div>2090</div><div>2090</div><div>9000</div></div></div><div><div><div><div><div><div></div><div>rozšiřovací profil</div></div></div></div></div></div></div></div></div><div><div><div><div><div><div></div><div>2620</div><div>2200</div><div>2090</div><div>2090</div><div>9000</div></div></div><div><div><div><div><div><div></div><div>rozšiřovací profil</div></div></div></div></div></div></div></div></div><div><div><div><div><div><div></div><div>2620</div><div>2200</div><div>2090</div><div>2090</div><div>9000</div></div></div><div><div><div><div><div><div></div><div>rozšiřovací profil</div></div></div></div></div></div></div></div></div><div><div><div><div><div><div></div><div>2620</div><div>2200</div><div>2090</div><div>2090</div><div>9000</div></div></div><div><div><div><div><div><div></div><div>rozšiřovací profil</div></div></div></div></div></div></div></div></div><div><div><div><div><div><div></div><div>2620</div><div>2200</div><div>2090</div><div>2090</div><div>9000</div></div></div><div><div><div><div><div><div></div><div>rozšiřovací profil</div></div></div></div></div></div></div></div></div><div><div><div><div><div><div></div><div>2620</div><div>2200</div><div>2090</div><div>2090</div><div>9000</div></div></div><div><div><div><div><div><div></div><div>rozšiřovací profil</div></div></div></div></div></div></div></div></div><div><div><div><div><div><div></div><div>2620</div><div>2200</div><div>2090</div><div>2090</div><div>9000</div></div></div><div><div><div><div><div><div></div><div>rozšiřovací profil</div></div></div></div></div></div></div></div></div><div><div><div><div><div><div></div><div>2620</div><div>2200</div><div>2090</div><div>2090</div><div>9000</div></div></div><div><div><div><div><div><div></div><div>rozšiřovací profil</div></div></div></div></div></div></div></div></div><div><div><div><div><div><div></div><div>2620</div><div>2200</div><div>2090</div><div>2090</div><div>9000</div></div></div><div><div><div><div><div><div></div><div>rozšiřovací profil</div></div></div></div></div></div></div></div></div><div><div><div><div><div><div></div><div>2620</div><div>2200</div><div>2090</div><div>2090</div><div>9000</div></div></div><div><div><div><div><div><div></div><div>rozšiřovací profil</div></div></div></div></div></div></div></div></div><div><div><div><div><div><div></div><div>2620</div><div>2200</div><div>2090</div><div>2090</div><div>9000</div></div></div><div><div><div><div><div><div></div><div>rozšiřovací profil</div></div></div></div></div></div></div></div></div><div><div><div><div><div><div></div><div>2620</div><div>2200</div><div>2090</div><div>2090</div><div>9000</div></div></div><div><div><div><div><div><div></div><div>rozšiřovací profil</div></div></div></div></div></div></div></div></div><div><div><div><div><div><div></div><div>2620</div><div>2200</div><div>2090</div><div>2090</div><div>9000</div></div></div><div><div><div><div><div><div></div><div>rozšiřovací profil</div></div></div></div></div></div></div></div></div><div><div><div><div><div><div></div><div>2620</div><div>2200</div><div>2090</div><div>2090</div><div>9000</div></div></div><div><div><div><div><div><div></div><div>rozšiřovací profil</div></div></div></div></div></div></div></div></div><div><div><div><div><div><div></div><div>2620</div><div>2200</div><div>2090</div><div>2090</div><div>9000</div></div></div><div><div><div><div><div><div></div><div>rozšiřovací profil</div></div></div></div></div></div></div></div></div><div><div><div><div><div><div></div><div>2620</div><div>2200</div><div>2090</div><div>2090</div><div>9000</div></div></div><div><div><div><div><div><div></div><div>rozšiřovací profil</div></div></div></div></div></div></div></div></div><div><div><div><div><div><div></div><div>2620</div><div>2200</div><div>2090</div><div>2090</div><div>9000</div></div></div><div><div><div><div><div><div></div><div>rozšiřovací profil</div></div></div></div></div></div></div></div></div><div><div><div><div><div><div></div><div>2620</div><div>2200</div><div>2090</div><div>2090</div><div>9000</div></div></div><div><div><div><div><div><div></div><div>rozšiřovací profil</div></div></div></div></div></div></div></div></div><div><div><div><div><div><div></div><div>2620</div><div>2200</div><div>2090</div><div>2090</div><div>9000</div></div></div><div><div><div><div><div><div></div><div>rozšiřovací profil</div></div></div></div></div></div></div></div></div><div><div><div><div><div><div></div><div>2620</div><div>2200</div><div>2090</div><div>2090</div><div>9000</div></div></div><div><div><div><div><div><div></div><div>rozšiřovací profil</div></div></div></div></div></div></div></div></div><div><div><div><div><div><div></div><div>2620</div><div>2200</div><div>2090</div><div>2090</div><div>9000</div></div></div><div><div><div><div><div><div></div><div>rozšiřovací profil</div></div></div></div></div></div></div></div></div><div><div><div><div><div><div></div><div>2620</div><div>2200</div><div>2090</div><div>2090</div><div>9000</div></div></div><div><div><div><div><div><div></div><div>rozšiřovací profil</div></div></div></div></div></div></div></div></div><div><div><div><div><div><div></div><div>2620</div><div>2200</div><div>2090</div><div>2090</div><div>9000</div></div></div><div><div><div><div><div><div></div><div>rozšiřovací profil</div></div></div></div></div></div></div></div></div><div><div><div><div><div><div></div><div>2620</div><div>2200</div><div>2090</div><div>2090</div><div>9000</div></div></div><div><div><div><div><div><div></div><div>rozšiřovací profil</div></div></div></div></div></div></div></div></div><div><div><div><div><div><div></div><div>2620</div><div>2200</div><div>2090</div><div>2090</div><div>9000</div></div></div><div><div><div><div><div><div></div><div>rozšiřovací profil</div></div></div></div></div></div></div></div></div><div><div><div><div><div><div></div><div>2620</div><div>2200</div><div>2090</div><div>2090</div><div>9000</div></div></div><div><div><div><div><div><div></div><div>rozšiřovací profil</div></div></div></div></div></div></div></div></div><div><div><div><div><div><div></div><div>2620</div><div>2200</div><div>2090</div><div>2090</div><div>9000</div></div></div><div><div><div><div><div><div></div><div>rozšiřovací profil</div></div></div></div></div></div></div></div></div><div><div><div><div><div><div></div><div>2620</div><div>2200</div><div>2090</div><div>2090</div><div>9000</div></div></div><div><div><div><div><div><div></div><div>roz</div></div></div></div></div></div></div></div></div></div></div></div></div></div></div></div></div></div></div></div></div></div></div></div></div></div></div></div>									

Označení v tabulce	Schéma zobrazení	Počet	
<div>D14 L</div>	<div>POPIS:</div> <div><div>- dřevěné dveře včetně dřevěného rámu, prosklené, vnitřní</div><div>- rozměr 800 x 2200 mm</div><div>- levé, jednokřídlé, otočné</div><div>- 1x boční světlík</div></div> <div><div>Velikost otvoru:</div><div>- 1250 x 2500 mm</div></div> <div><div>Požadavky:</div><div>- požární odolnost - PO EW 15 DP3 + C</div></div> <div><div>SCHÉMA:</div><div></div></div>	PŘÍSTAVBA	
		1 NP	1 Ks
		2 NP	- Ks
		ZAHR. DOMEK	
		1 NP	- Ks
Σ	1 Ks		

Dveřní křídlo:

- počet křídel - 1

- materiál - rám křídla z lepeného lamelového dřeva, se třemi závěsy

- povrch - HPL laminát s dekorem dřeva (dle vzorníku výrobce)

- zasklení bezpečnostním sklem, vrstvené, 2x folie, tř. odolnosti P3

- sklo čiré, barevnost neutral

Boční světlík:

- materiál - rám křídla z lepeného lamelového dřeva

- povrch - dýhované s dekorem dřeva (dle vzorníku výrobce)

- zasklení bezpečnostním sklem, vrstvené, 2xfolie, tř. odolnosti P3

- sklo čiré, barevnost neutral

Kování:

- strana pantů - klika z broušené nerezí (bude vyvzorkováno)

- štítové kování z broušené nerezí (bude vyvzorkováno)

- strana opačná pantům - klika z broušené nerezí (bude vyvzorkováno)

- štítové kování z broušené nerezí (bude vyvzorkováno)

- zadlabávací zámek - oboustranná běžná cylindrická vložka

- paniková klika ve směru úniku

Příslušenství:

- přechodová lišta

- dveře opatřeny samozavíračem

- ve výšce 800-1000 mm a ve výšce 1400-1600 mm musí být označení pro slabozraké (proužek tl. 50 mm)

Před výrobou jednotlivých dveří dodavatel zpracuje dílenskou dokumentaci na základě zaměření rozměrů na stavbě, dle aktuálního stavu všech přilehlých konstrukcí !

Rozměry dveří jsou uvedeny jako orientační !

Součástí dodávky jsou pomocné kotevní konstrukce.

TENTO VÝKRES NENAHRADUJE DÍLENSKOU DOKUMENTACI